



Ha iniciado la **Segunda fase de evaluación del programa Banco de Ideas**. Ahora puedes ser uno de los ganadores de capital semilla (NO REEMBOLSABLE) de hasta \$50.000 dólares y **asesoramiento técnico** en una incubadora para que desarrolles tu proyecto.

Para ser parte del proceso de evaluación necesitamos que **postules tu proyecto a uno de los retos** para lo cual hemos preparado el siguiente instructivo:

1. Ingresa a [www.bancodeideas.gob.ec](http://www.bancodeideas.gob.ec), con tu usuario y contraseña
2. Al inicio, en tu mesa de trabajo, da clic sobre el reto **Gestación, prototipo y comercialización** o en el reto **Investigación**, de acuerdo al estado de desarrollo de tu proyecto.

The screenshot shows the 'Mesa de Trabajo' (Work Table) interface for user Alex Toapanta. It includes a progress bar for 'Tu ADN' at 100%. The 'Retos' (Challenges) section is highlighted, showing two challenge cards: 'INVESTIGACIÓN CIENTÍFICA' and 'GESTACIÓN, PROTOTIPO Y COMERCIALIZACIÓN'. The challenge cards are circled in red in the original image.

3. Al ingresar a cualquiera de retos antes indicados, encontrará la siguiente imagen. Por favor descarga las **bases, documento jurídico que contiene información del proceso,**



**selección de proyectos y parámetros en general.** Es importante que leas bien los detalles de ambos retos para que puedas postular con seguridad en el reto adecuado.

prototipo o comercialización en menos de un año.

f t link mail

**Detalles del reto** Bases Premios [Aplicar a este reto](#) →

Banco de Ideas

**Descripción**

La Secretaría de Educación Superior, Ciencia, Tecnología e Innovación, con la visión de fomentar la generación de nuevos bienes, servicios y procesos, y de promover la cultura de la innovación a nivel nacional, establece la presente Convocatoria 2015 de Proyectos Innovadores en el marco del Programa Banco de Ideas.

La Convocatoria tiene como objetivo receptor, evaluar y seleccionar proyectos innovadores, a fin de otorgar a los mejores proyectos seleccionados, incentivos que faciliten su inserción en el aparato productivo y en la sociedad.

**NOTA:** Recuerda que en esta sección de la plataforma, se receptorán proyectos que se encuentran en fase de Gestación, Prototipo o comercialización por menos de un año.

Descargar Archivo

4. Una vez que hayas leído las bases y tengas una idea clara del proceso, puede dar clic en **APLICAR A ESTE RETO**.

**Detalles del reto** Bases Premios [Aplicar a este reto](#) →

Banco de Ideas

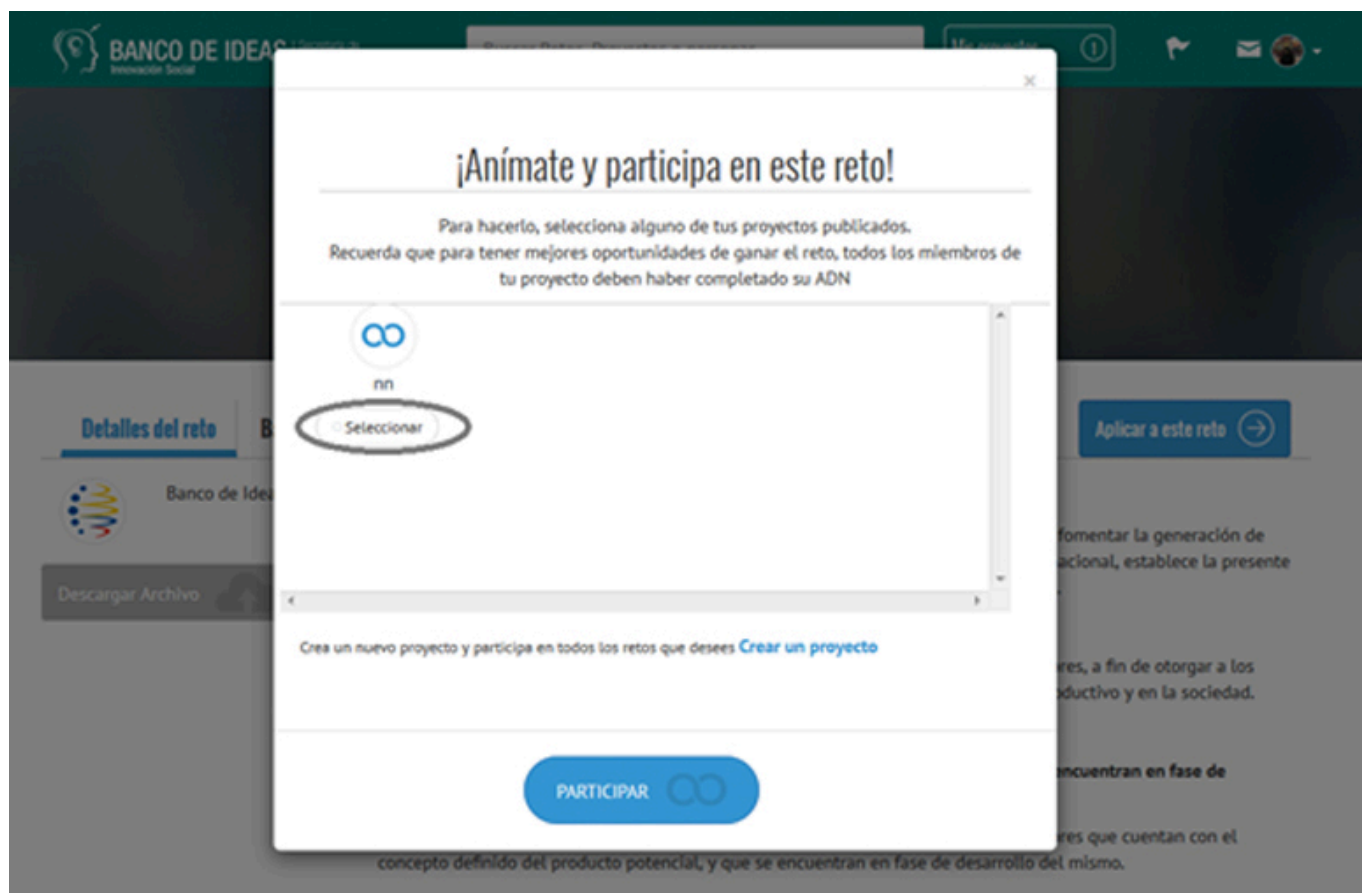
**Descripción**

La Secretaría de Educación Superior, Ciencia, Tecnología e Innovación, con la visión de fomentar la generación de nuevos bienes, servicios y procesos, y de promover la cultura de la innovación a nivel nacional, establece la presente Convocatoria 2015 de Proyectos Innovadores en el marco del Programa Banco de Ideas.

La Convocatoria tiene como objetivo receptor, evaluar y seleccionar proyectos innovadores, a fin de otorgar a los mejores proyectos seleccionados, incentivos que faciliten su inserción en el aparato productivo y en la sociedad.

Descargar Archivo

5. A continuación, **si previamente ya registraste tu proyecto en la plataforma**, elige aquel o aquellos con los que desees aplicar; caso contrario, si aún no has cargado tu proyecto, elige **Crear un proyecto**.



6. Completa la información solicitada. En el punto 1 ingresa los datos principales de tu proyecto.



## Segunda fase de evaluación del programa Banco de Ideas- SENESCYT

**BANCO DE IDEAS** Secretaría de Educación Superior, Ciencia, Tecnología e Innovación

Buscar Retos, Proyectos o personas

Mis proyectos 0

Mis proyectos 0

**Crear un proyecto** Proyecto público

1 Datos principales 2 Estado del Proyecto 3 Miembros 4 Publicar proyecto

Describe información básica sobre tu proyecto. Evita dar detalles o elementos que ocasionen una reproducción no autorizada o impida que posibles derechos de propiedad intelectual de tu propuesta sean protegidos.  
**IMPORTANTE:** Antes de cargar la información de tu proyecto, infórmate sobre propiedad intelectual aquí

Datos de proyecto

Escribe un nombre comercial de tu proyecto. Ejemplo: **Loomy**

Subir imagen

Describe tu proyecto de manera breve y específica (máximo 600 caracteres)

Detalles del proyecto

País de origen del proyecto

Twitter

7. En el punto 2 elige el Estado de tu proyecto de acuerdo la descripción de cada cuadro.



The screenshot shows the 'Banco de Ideas' web application interface. At the top, there is a green header with the logo 'BANCO DE IDEAS' and 'Innovación Social', the text 'Secretaría de Educación Superior, Ciencia, Tecnología e Innovación', a search bar 'Buscar Retos, Proyectos o personas', and a 'Mis proyectos' button with a '0' notification. Below the header is a progress bar with four steps: '1 Datos principales', '2 Estado del Proyecto' (highlighted with a blue oval), '3 Miembros', and '4 Publicar proyecto'. To the right of the progress bar is a link 'Omitir este paso >'. Below the progress bar is a light blue box with the text: 'Describe información básica sobre tu proyecto. Evita dar detalles o elementos que ocasionen una reproducción no autorizada o impida que posibles derechos de propiedad intelectual de tu propuesta sean protegidos. **IMPORTANTE:** Antes de cargar la información de tu proyecto, infórmate sobre propiedad intelectual aquí'. Below this box are five vertical panels representing project stages: 'Ideaación' (lightbulb icon), 'Investigación' (flask icon, highlighted in blue), 'Gestión' (gears icon), 'Prototipo Desarrollado' (pyramid icon), and 'En comercialización' (stack of money icon). Each panel contains a brief description of the stage. At the bottom right of the main content area is a blue 'Continuar' button with a right arrow icon.

8. En el punto 3 tienes la opción de invitar a otros participantes a formar parte de tu equipo, o puedes invitar a personas que consideres se podrían unir a tu iniciativa.



## Segunda fase de evaluación del programa Banco de Ideas- SENESCYT

Miembros de mi proyecto

¿A quién deseas encontrar?

Seleccionar un rol  
Seleccionar un Rol

Añade a más participantes que forman parte de tu proyecto. Si tienes más de uno, escribe su nombre y haz clic en el botón agregar. Repite esta acción con cada uno de los nombres que vas a añadir.

Buscar innovadores

Agregar

Si uno de ellos no se encuentra registrado, puedes enviarle una invitación a su correo electrónico.




Seleccionar un rol  
Seleccionar un Rol

Escribe su correo electrónico

Email

Agregar

Continuar →

 <b>Omar Suarez</b> <b>Intereses</b> jazz , cocina nacional , lectura , 3+	 <b>LUIS ALBERTO BENALCAZAR LUDEÑA</b> <b>Intereses</b> música electrónica , me gusta el rock , música instrumental , 5+	 <b>Mario Hoover Rosero Mallea</b> <b>Intereses</b> musica instrumental , viajar , crear proyectosinnovadores. , 4+
---	---	--

9. Finalmente, cuando hayas completado la información, **pública tu proyecto, con lo cual estarás participando en la segunda fase de evaluación del Banco de Ideas.**

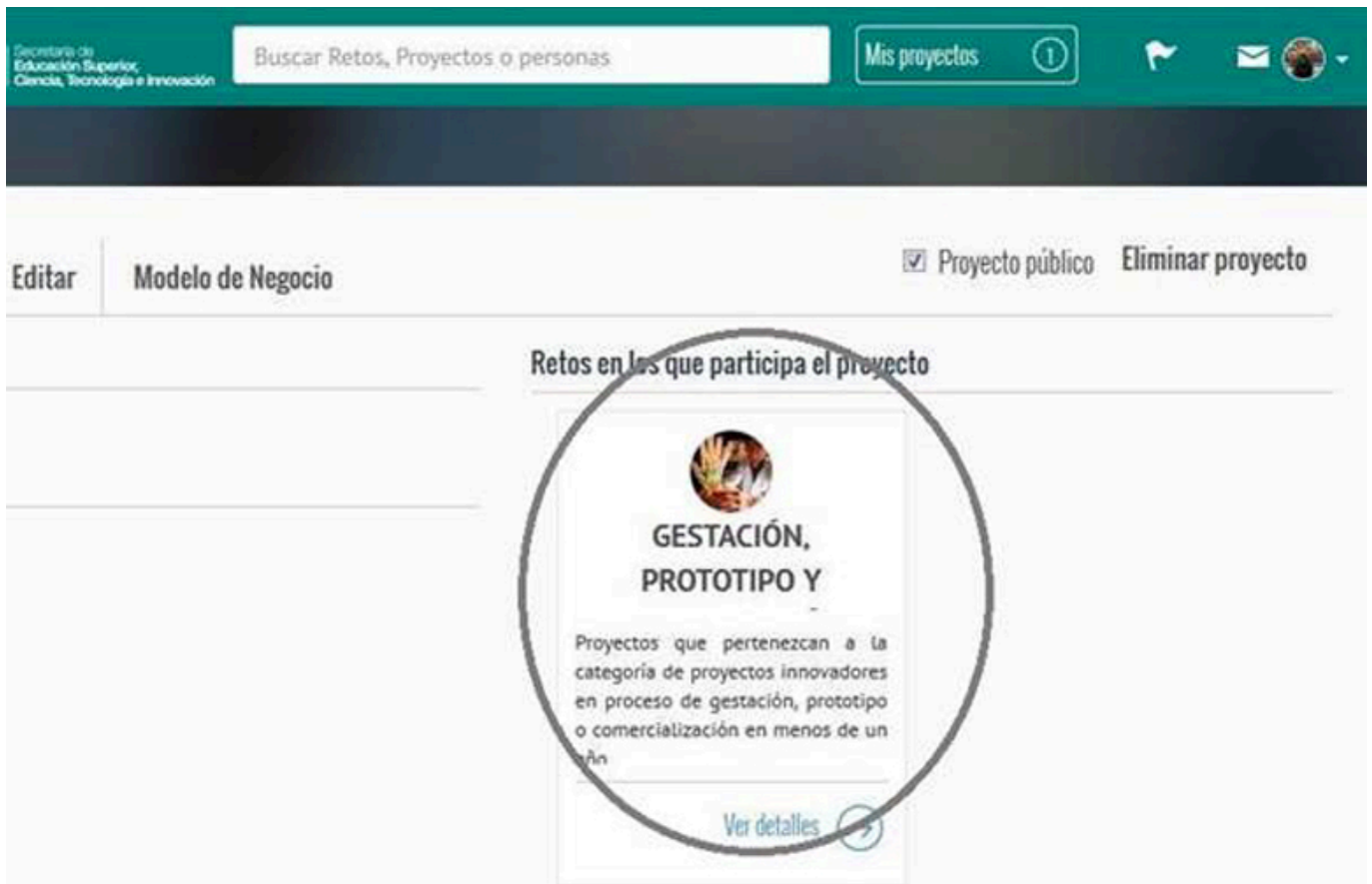


The screenshot shows the 'Banco de Ideas' website interface. At the top, there is a search bar with the text 'Buscar Retos, Proyectos o personas' and a 'Mis proyectos' button with a '0' notification. Below the search bar, there are navigation tabs for 'Mis proyectos' and 'Crear un proyecto'. The 'Crear un proyecto' tab is active and contains a progress bar with four steps: 1. Datos principales, 2. Estado del Proyecto, 3. Miembros, and 4. Publicar proyecto. The 'Publicar proyecto' step is highlighted in blue. To the right of the progress bar, there is a checkbox for 'Proyecto público' and a link 'Omitir este paso >'. Below the progress bar, there is a light blue box with the text: 'Describe información básica sobre tu proyecto. Evita dar detalles o elementos que ocasionen una reproducción no autorizada o impida que posibles derechos de propiedad intelectual de tu propuesta sean protegidos. IMPORTANTE: Antes de cargar la información de tu proyecto, infórmate sobre propiedad intelectual aquí'. In the center, there is a large heading: 'Estoy listo para publicar e inscribir mi proyecto'. Below the heading, there is a message: 'Estás listo para publicar tu proyecto. Ahora prepárate para concursar en cualquier reto que desees participar. ¡Éxito en el proceso!'. At the bottom of this section, there is a blue button with the text 'Publicar mi proyecto' and a right arrow icon, which is circled in blue. Below the button, there is a link 'Ir al home >'. At the bottom of the page, there are logos for 'Secretaría de Educación Superior, Ciencia, Tecnología e Innovación', 'ecuador ama la vida', and 'Boost'.



Whymper E7-37 y Alpillana  
Código Postal: 170516 / Quito - Ecuador  
Teléfono: 593-2 250-5660  
Powered by **Boost**

**10.** Para asegurarte de que ya estás participando de uno de los retos del Banco de Ideas, a la derecha de tu mesa de trabajo te saldrá el reto en el que estás participando.



TIENES DEL 1 AL 30 DE JULIO PARA COMPLETAR ESTOS PASOS

Para más información:

Banco de Ideas

SECRETARÍA DE EDUCACIÓN SUPERIOR, CIENCIA, TECNOLOGÍA E INNOVACIÓN

• Whymper E7-98 y Pasaje Donoso, Edificio Tempo

• Telf.: +(593 2) 2903249 • Ext: 108

[www.educacionsuperior.gob.ec](http://www.educacionsuperior.gob.ec)

[Ver evento en www.ups.edu.ec](http://www.ups.edu.ec)